



# Заполнение декларации 3-НДФЛ в электронном виде через Личный кабинет налогоплательщика

Межрайонная инспекция Федеральной налоговой службы России №15  
по Кемеровской области-Кузбассу

2024 год

# ОНЛАЙН ФОРМАТ

Для удобства общения плательщиков и  
Федеральной налоговой службы создан

**Личный кабинет налогоплательщика**

## ЗАЧЕМ НУЖЕН ЛИЧНЫЙ КАБИНЕТ

Личный кабинет создан для удобства граждан и сокращения  
времени ожидания результатов рассмотрения обращений

Всю информацию о начисленных налогах и  
ход рассмотрения деклараций 3 НДФЛ

можно получить

**не выходя из дома**

# КАК ПОЛУЧИТЬ ДОСТУП

С помощью логина и пароля  
при обращении в любой налоговый  
орган, лично с паспортом

С помощью учетной записи портала  
Госуслуг (ЕСИА)

# Вход в личный кабинет

Введите свои данные или  
войдите через сервис  
государственных услуг

Логин (Ваш ИНН)

Пароль

Войти

Войти через Госуслуги (ЕСИА)

Войти с помощью ЭП

# Главная страница личного кабинета налогоплательщика

Здесь отображается  
ФИО и ИНН  
плательщика



Личный  
Кабинет  
Налогоплательщика

Чем Вам помочь?



Физическое лицо

Предприниматель

Самозанятый

Налоги Имущество Доходы Вычеты Чеки Каталог обращений

Данные актуальны на 02.03.2024 21:43:14 МСК

## Переход на Единый налоговый счет

С 1 января 2023 года вступил в силу закон, который вводит Единый налоговый счет.

Вместо большого количества платежей и необходимости указания различных вариантов реквизитов, денежные средства будут перечисляться с указанием только ИНН и суммы платежа.



## Единый налоговый счет

Способ учёта начисленных и уплаченных налогов. ЕНС пополняется с помощью Единого налогового платежа одной платёжкой по всем налогам до срока их уплаты. Подробнее о ЕНС

Настройте регулярное пополнение баланса Вашего Единого налогового счета.



Получить  
вычет

Заявить  
доход

Добавить  
чек

Получить  
свидетельство  
ИНН

Настроить отображение

Помощь  
8 800 222 2222

## Декларации

Пока нет информации. Здесь будут отображаться декларации, поданные Вами в течение года.

Подать декларацию

Перейти в раздел

# Электронная подпись

Усиленная неквалифицированная электронная подпись предоставляется каждому пользователю личного кабинета налогоплательщика бесплатно. Для того, чтобы подпись была активной, нужно выполнить два действия:

1. В личном кабинете зайти в раздел «настройки», далее найти подраздел **«электронная подпись»**. В этом подразделе будет выбор пароля для генерации сертификата электронной подписи. Вы самостоятельно придумываете пароль для последующей генерации.

Раздел «настройки профиля» - подраздел  
«Электронная подпись»

2. Запускается **процесс генерации электронной подписи**. Это может занимать от 2-х часов до суток. После окончания генерации Вы можете приступить к заполнению декларации 3-НДФЛ, а также дистанционно направлять иные документы через «Личный кабинет налогоплательщика», не выходя из дома.

✔ Сертификат электронной подписи успешно выпущен

Просмотреть Отозвать ▾

# ПОЛУЧИТЬ НАЛОГОВЫЙ ВЫЧЕТ ИЛИ ЗАЯВИТЬ ДОХОД

В Личном кабинете налогоплательщика возможно заполнить декларацию 3-НДФЛ и направить в налоговый орган по месту регистрации для дальнейшей проверки.

Декларации + Подать декларацию

Пока нет информации

Здесь будут отображаться декларации, поданные Вами за 3 последних года (или за 4 последних года, если Вы являетесь пенсионером)

**История**

Если декларация не была отправлена, Вы можете в любой момент вернуться к редактированию черновика. Через 3 месяца с даты последнего изменения черновик будет удален автоматически.

Все Черновики Обработанные Ошибки

Год ↑	Корректировка ↓	Номер ↓	Статус ↓	Дата отправки ↓	Дата изменения ↓
2022	0		Черновик 90 дней до удаления	-	

# Варианты заполнения декларации 3-НДФЛ

## Получить вычет ×

Налоговый вычет - это возврат части налога на доходы физических лиц (НДФЛ), который Вы или Ваш работодатель перечисляете в бюджет по ставке 13%.

Если Вы хотите подать только на один вид вычета, то выберите его из списка:

- [При покупке недвижимости](#)
- [При лечении и покупке медикаментов](#)
- [При оплате образования](#)
- [При расходах на фитнес](#)
- [При взносах на благотворительность](#)
- [При инвестировании](#)

Если Вы хотите подать сразу на несколько видов вычета, а также заявить доход, то заполните Декларацию 3-НДФЛ

[Подать декларацию 3-НДФЛ](#)



**Здесь отображаются  
этапы заполнения  
декларации**

## Налоговая декларация физических лиц (3-НДФЛ)



### Налоговый орган

+ Добавить налоговый орган

Направить в налоговый орган

4205 — Межрайонная ИФНС России № 15 по Кемеровской области - Кузбассу

### Общие сведения

Отчетный год \* ⓘ

2023 ↓

**В случае, если декларация за  
выбранный год заполняется  
впервые**

- Подаю первичную декларацию
- Являюсь налоговым резидентом Российской Федерации


ℹ Рекомендуем указать номер телефона, чтобы инспектор при необходимости мог с Вами связаться

Телефон

\* Поля, обязательные для заполнения

# Раздел «доходы»

## Налоговая декларация физических лиц (3-НДФЛ)



### Сведения об источнике дохода

[В пределах РФ](#) [За пределами РФ](#)

+ Добавить источник дохода

### Доходы из 2НДФЛ

В данном разделе подкрепляется доход со справки 2-НДФЛ с места работы

Если в данном периоде была осуществлена продажа имущества/автомобиля, то можно самостоятельно добавить доход в этот раздел

← Выйти из обращения

← Назад

Далее →

# Раздел «доходы»

Если требуется указать источник дохода, окно ввода выглядит так

## Добавление источника дохода

Организация РФ  Индивидуальный предприниматель  Физическое лицо или иной источник

Наименование \* ⓘ

ИНН \* ⓘ

КПП \* ⓘ

Код по ОКТМО \*

Отменить

Добавить

## Добавление источника дохода

Организация РФ  Индивидуальный предприниматель  Физическое лицо или иной источник

ФИО / Наименование \* ⓘ

Отменить

Добавить

Если переносятся данные из справки 2-НДФЛ, каждый вид дохода достаточно ввести один раз с указанием общей суммы дохода данного вида:

## Заработная плата и вознаграждения во исполнение трудового договора (кроме ГПХ)

Код 2000

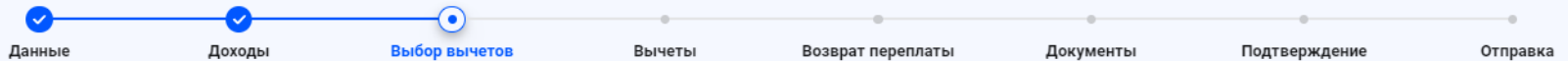
Сумма дохода  

Код дохода \* ⓘ

Сумма дохода \* ⓘ

Если Вы переносите данные из справки о доходах и суммах налога физических лиц, укажите общую сумму дохода данного вида

# Раздел «Выбор налогового вычета»



Что такое налоговый вычет по 3-НДФЛ

## Выберите налоговые вычеты

- Имущественные налоговые вычеты ?
- Стандартные налоговые вычеты ?
- Социальные налоговые вычеты ?
- Инвестиционные налоговые вычеты ?
- Налоговые вычеты при переносе убытков ?

## Социальные налоговые вычеты

Предоставляются по суммам, уплаченным:

- на обучение (собственное, детей, брата (сестры), опекаемого подопечного);
- на лечение (свое, супругов, родителей, детей) и(или) приобретение медикаментов;
- на благотворительность;
- на негосударственное пенсионное обеспечение, добровольное пенсионное страхование, накопительную часть пенсии;
- добровольное страхование жизни (свое, супругов, родителей, детей-инвалидов);
- на прохождение независимой оценки квалификации;
- на физкультурно-оздоровительные услуги, оказанные мне или моим детям.

(ст. 219 НК РФ)

← Выйти из обращения

← Назад

Далее →

## Стандартные налоговые вычеты

Имеют право на получение:

- родители, усыновители, опекуны, приемные родители на детей;
- инвалиды;
- участники боевых действий, ветераны ВОВ, военнослужащие;
- участники аварии на Чернобыльской АЭС и иные лица, пострадавшие от радиационных аварий;
- другие категории лиц, перечисленных в пп1,2 п 1 ст. 218 НК РФ.

(ст. 218 НК РФ)

## Имущественные налоговые вычеты

Предоставляются по суммам, уплаченным:

- при строительстве, либо приобретении жилья;
- при погашении процентов по целевым займам (кредитам);
- при выкупе у налогоплательщика имущества для государственных и муниципальных нужд.

(ст. 220 НК РФ)

## Вычеты

Имущественный Социальный

Когда предоставляется вычет

Обязательным при заполнении является выбор объекта, за приобретение которого были понесены расходы

+ Добавить объект

Сведения об объектах имущества

Итоговые суммы расходов

Стоимость всех объектов

0.00 Р

Сумма процентов по кредитам

0.00 Р

Я ранее обращался за имущественным вычетом

Вычеты за предыдущие периоды

Сумма имущественного вычета

Введите значение Р

Сумма процентов по кредитам

Введите значение Р

Вычеты за отчетный период, полученные у работодателя

Сумма имущественного вычета

Введите значение Р

Сумма процентов по кредитам

Введите значение Р

Вычеты, предоставленные в упрощенном порядке

Сумма вычета без учета процентов

Введите значение Р

Сумма вычета по процентам

Введите значение Р

Сумма налога, возвращенная (зачтенная) в связи с применением вычета в упрощенном порядке

0 Р

Квартира

Сумма расходов на приобретение (строительство)

В данном разделе заполняется сумма расходов на приобретение, однако сумма не может превышать 2 млн. рублей

Введите значение Р

Сумма уплаченных процентов по кредиту за все годы

Из справки об уплаченных процентах, которую нужно взять из банка, заполняется сумма за все периоды

Введите значение Р

Проценты уплачены по кредиту, выданному до 01.01.2014 или по рефинансированию такого кредита

При заполнении социального вычета прописываются суммы расходов в соответствующие окна

## Социальный вычет

### Вычеты

Имущественный Социальный

 На что предоставляется вычет

### Сведения по социальному вычету

Выберите один или несколько вычетов

- По расходам на обучение, лечение, благотворительность, оценку квалификации и фитнес
- По договорам пенсионного обеспечения и добровольного страхования жизни
- По дополнительным взносам на накопительную пенсию

#### Вычет по расходам на обучение, лечение, благотворительность, оценку квалификации и фитнес

##### Расходы на обучение

Общая сумма расходов на своё обучение, а также обучение брата, сестры



Введите значение ₹

Общая сумма расходов на обучение своего ребёнка



Введите значение ₹

+ [Добавить расходы за обучение еще одного ребенка](#) 

##### Расходы на лечение

Сумма расходов на лечение, за исключением дорогостоящего



Введите значение ₹

Сумма расходов на лекарственные препараты



Введите значение ₹

Сумма расходов на дорогостоящее лечение



Введите значение ₹

Суммы вписываются согласно подтверждающих документов

# Вычет по договорам пенсионного обеспечения и добровольного страхования жизни

## Вычет по договорам пенсионного обеспечения и добровольного страхования жизни

### Договор 1

Вид договора \*

Договор негосударственного пенсионного обеспечения

Сведения о пенсионном фонде или страховой организации

Наименование \*

Введите значение

ИНН \*

Введите значение

КПП \*

Введите значение

Дата договора \*

ДД.ММ.ГГГГ



Номер договора \*

Введите значение

Сумма взноса \*


Введите значение ₹

Сумма вычета, предоставленного работодателем в отчетном периоде ⓘ

0.00 ₹

+ Добавить договор

## Выбор счета для возврата денежных средств

 Возврат суммы излишне уплаченного налога при наличии отрицательного сальдо по ЕНС производится только после зачета излишне уплаченного налога в счёт погашения отрицательного сальдо. Зачет производится автоматически, оставшуюся сумму Вы получите на свой расчетный счет

Доступно к возврату

Необходимо выбрать счет из предложенных вариантов или пропустить этот этап

Если Вы пропустили данный шаг, то увидеть доступную сумму к возврату и распорядиться ей Вы сможете после завершения камеральной налоговой проверки в разделе «Налоги»

Не распорядиться

Распорядиться



# Подтверждающие документы

При указании расходов за членов своей семьи также представляются документы, подтверждающие родство, опеку или попечительство, заключение брака (например, свидетельство о рождении, свидетельство о браке)

## ⚠ Внимание!

Если Вы заявили вычет и не приложили подтверждающие документы, то при проведении проверки Вам может быть отказано в предоставлении вычетов. Вы уверены, что хотите отправить декларацию без подтверждающих документов?

Продолжить

Приложить документы

Если при заполнении декларации не представляется возможным направить подтверждающие документы в электронном формате, это можно сделать на бумажном носителе в виде копий.

# Этап отправки декларации 3-НДФЛ

## Сформированные файлы

 Просмотреть декларацию

 Просмотреть декларацию

Вы всегда можете ознакомиться с готовой декларацией, а также скачать ее



## Подписание

Введите пароль к сертификату ЭП\* 

Чтобы декларация отправилась на проверку в налоговый орган, нужно ввести пароль от электронной цифровой подписи.

Проверить сертификат усиленной невалифицированной подписи

[lkfl2.nalog.ru/lkfl/profile-settings/common/sign](http://lkfl2.nalog.ru/lkfl/profile-settings/common/sign)





Спасибо за внимание!